



- ในเขตพื้นที่บริการ  
 นอกเขตพื้นที่บริการ

ใบสมัครเข้าเรียน ปีการศึกษา 2565 ลำดับที่.....วันที่.....เดือน.....พ.ศ. 2565

- ชั้นประถมศึกษาปีที่ 1 (ปกติ)  
 ชั้นประถมศึกษาปีที่ 1 (Junior 21<sup>st</sup> Century English Program ; JCEP)  
 ชั้นประถมศึกษาปีที่ 1 (English Program : EP)  
 ชั้นประถมศึกษาปีที่ 1 (โครงการห้องเรียนสามภาษา –T.E.Ch.)  
 ชั้นประถมศึกษาปีที่ 1 (โครงการห้องเรียนพิเศษ วิทยาศาสตร์-คณิตศาสตร์ :SME)

\*\*\*\*\*

โรงเรียนอนุบาลพนัสศึกษาลัย

52/1 ม.6 ต.กุฏโง้ง อ.พนสนิมคม จ.ชลบุรี 20140

วันที่..... เดือน..... พ.ศ. 2565

ข้าพเจ้า  นาย  นาง  นางสาว .....  
 อยู่บ้านเลขที่.....หมู่ที่.....ถนน.....ตำบล.....อำเภอ.....จังหวัด.....  
 หมายเลขโทรศัพท์ที่ติดต่อได้ .....  
 เป็นผู้ปกครองของ  เด็กชาย  เด็กหญิง .....  
 เกิดวันที่.....เดือน..... พ.ศ. 25.....  
 โดยเกี่ยวข้องกับ  บิดา  มารดา  อื่นๆ.....(ระบุ )

**ข้าพเจ้า มีความประสงค์ให้เด็กในปกครองสมัครเข้าเรียนโรงเรียนอนุบาลพนัสศึกษาลัย และขอให้คำรับรองว่า**

1. ข้าพเจ้าจะให้การส่งเสริม สนับสนุนการศึกษาเล่าเรียนของนักเรียนเต็มความสามารถ
2. ข้าพเจ้าจะให้ความร่วมมือในทุกกิจกรรมของโรงเรียนในอันที่จะสนับสนุนส่งเสริมการจัดการเรียนการสอนให้มีประสิทธิภาพ และประสิทธิผลยิ่งขึ้น
3. ข้าพเจ้าจะให้ความร่วมมือในการพัฒนาคุณภาพนักเรียนในด้านลักษณะนิสัย ความประพฤติ สุขภาพอนามัย ส่งเสริมความรู้ความสามารถ ส่งเสริมทักษะการประกอบอาชีพ ส่งเสริมทักษะด้านเทคโนโลยี ส่งเสริมความรับผิดชอบต่อสังคม และการมีส่วนร่วม ส่งเสริมและร่วมอนุรักษ์ความเป็นไทย

ข้าพเจ้าและนักเรียนในปกครองของข้าพเจ้า ยินยอมปฏิบัติตามระเบียบ โรงเรียนอนุบาลพนัสศึกษาลัย ทุกประการโดยไม่มีเงื่อนไขใดๆทั้งสิ้น



ลงชื่อ.....ผู้ปกครอง  
 ( .....)

**ข้าพเจ้าได้แนบหลักฐานพร้อมใบสมัคร ดังนี้**

- เด็กที่เข้าเรียน  1. สำเนาสูติบัตร  2. สำเนาทะเบียนบ้าน  3. หลักฐานการตรวจเลือด  
 4. สำเนาบัตรประจำตัวประชาชน ( ถ้ามี )

**เอกสารหลักฐาน( ฉบับจริง ) ที่ผู้ปกครองต้องนำมาให้เจ้าหน้าที่ตรวจสอบ**

- บิดา  1. สำเนาทะเบียนบ้าน  2. สำเนาบัตรประจำตัวประชาชน  3. สำเนาทะเบียนสมรส  
 มารดา  1. สำเนาทะเบียนบ้าน  2. สำเนาบัตรประจำตัวประชาชน  3. สำเนาทะเบียนสมรส  
 ผู้ปกครอง (ในกรณีที่บิดา –มารดา ไม่ได้อยู่กับนักเรียน)  
 1. สำเนาทะเบียนบ้าน  2. สำเนาบัตรประจำตัวประชาชน


 ข้อมูลเบื้องต้นนักเรียน ปีการศึกษา 2565 

โรงเรียน อนุบาลพนัสศึกษาลัย ( โรงเรียนมาตรฐานสู่สากล )

สมัครเข้าเรียน

- ชั้นอนุบาล 2 (ปกติ)
- อนุบาล 2 ( Junior 21<sup>st</sup> Century English Program : JCEP )
- ชั้น ป.1 (ปกติ)                       ชั้น ป.1 (English Program : EP)
- ชั้น ป.1 โครงการห้องเรียนสามภาษา (T.E.Ch) )
- ชั้น ป.1 โครงการห้องเรียนพิเศษวิทยาศาสตร์-คณิตศาสตร์ (SME)
- ชั้นป.1 โครงการ( Junior 21<sup>st</sup> Century English Program : JCEP )
- ชั้นป.....โครงการ.....

\*\*\*\*\*


1.  ชื่อ  เด็กชาย  เด็กหญิง.....นามสกุล ..... ( ไทย )
- เด็กชาย  เด็กหญิง.....นามสกุล ..... ( ภาษาอังกฤษ )

หมู่เลือด.....

เกิดวันที่.....เดือน.....พ.ศ.....

สัญชาติ ..... เชื้อชาติ ..... ศาสนา .....

เลขประจำตัวประชาชน - -  -  -


2.  ที่อยู่ตามทะเบียนบ้าน (ชื่อใน ทร.14)

รหัสประจำบ้าน  -  -

บ้านเลขที่ ..... หมู่ที่ ..... ตรอก / ซอย / ถนน .....

แขวง / ตำบล .....เขต / อำเภอ / กิ่งอำเภอ .....จังหวัด .....

รหัสไปรษณีย์.....


3.  ที่อยู่ปัจจุบัน (กรอกข้อมูลบ้านที่อาศัยอยู่)

รหัสประจำบ้าน  -  -


บ้านเลขที่ ..... หมู่ที่ ..... ตรอก / ซอย / ถนน .....

แขวง / ตำบล .....เขต / อำเภอ / กิ่งอำเภอ .....จังหวัด .....

รหัสไปรษณีย์.....

4.  สถานที่เกิด

แขวง / ตำบล ..... เขต / อำเภอ / กิ่งอำเภอ ..... จังหวัด .....

5.  ครอบครัว

▶ สถานภาพบิดา - มารดา

- |  |  |
|--|--|
| <input type="checkbox"/> อยู่ด้วยกัน จดทะเบียนสมรส | <input type="checkbox"/> อยู่ด้วยกัน (ไม่ได้จดทะเบียนสมรส)                               |
| <input type="checkbox"/> เลิกร้างกัน               | <input type="checkbox"/> หย่า  |
| <input type="checkbox"/> บิดาแต่งงานใหม่           | <input type="checkbox"/> มารดาแต่งงานใหม่  |
| <input type="checkbox"/> บิดาถึงแก่กรรม            | <input type="checkbox"/> มารดาถึงแก่กรรม <input type="checkbox"/> บิดาและมารดาถึงแก่กรรม |

## ▶ จำนวนพี่น้อง (ไม่นับตัวนักเรียน)


จำนวนพี่ชาย .....

จำนวนน้องชาย.....คน

จำนวนพี่สาว .....

จำนวนน้องสาว.....คน

มีพี่น้องที่กำลังศึกษาทั้งหมด ..... คน(ไม่รวมนักเรียน) นักเรียนเป็นบุตรคนที่ .....


6.  ระยะทางจากบ้านถึงโรงเรียน

( ) ถนนลาดยาง ( ) ถนนลูกรัง ประมาณ .....กิโลเมตร


▶ วิธีการเดินทางมาโรงเรียน

( ) เดินทางด้วยเท้า ( ) เสียค่าโดยสาร ( ) ไม่เสียค่าโดยสาร

เวลาเดินทางจากบ้านมาถึงโรงเรียน ประมาณ.....นาที

7.  ก่อนเข้าเรียนโรงเรียนนี้ เรียนที่โรงเรียน .....

อำเภอ..... จังหวัด..... ปัจจุบันกำลังเรียนชั้น.....

8.  ลักษณะเด็ก

▶ น้ำหนัก ..... กิโลกรัม ส่วนสูง ..... เซนติเมตร

( ) เด็กปกติ


( ) เด็กพิการ ระบุ ..... ⇨ ( ) ทางการมองเห็น ( ) ทางการพูด / ภาษา

( ) ทางการได้ยิน ( ) ทางพฤติกรรม / อารมณ์

( ) ทางสติปัญญา ( ) ออทิสติก

( ) ทางร่างกาย / สุขภาพ ( ) พิการซ้ำซ้อน

( ) ทางการเรียนรู้ ( ) อื่น ๆ

9.  โรคประจำตัว .....10.  ความด้อยโอกาส


( ) ไม่ด้อยโอกาส

( ) ด้อยโอกาส ระบุ ..... ⇨ ( ) เด็กถูกบังคับให้ขายแรงงาน ( ) เด็กที่อยู่ในธุรกิจทางเพศ


( ) เด็กถูกทอดทิ้ง ( ) เด็กในสถานพินิจและคุ้มครองเด็กฯ

( ) เด็กเร่ร่อน ( ) ผลกระทบจากเอดส์

( ) ชนกลุ่มน้อย ( ) เด็กที่ถูกทำร้ายทารุณ


11.  ความประพฤติของนักเรียน .....12.  ความขาดแคลน

( ) ไม่ขาดแคลน

( ) ขาดแคลน ระบุ ..... ⇨  เครื่องแบบนักเรียน  เครื่องเขียน แบบเรียน  อาหารกลางวัน13.  เขตบริการโรงเรียน

( ) นักเรียนอยู่ในเขตบริการของโรงเรียน ( ม.1-6 ต.กุฎไฉียง และ ม.2, ม.3, ม.6 ต.นาคะตุ้ม )

( ) นักเรียนอยู่นอกเขตบริการของโรงเรียน

14.  **ข้อมูลบิดา** (ตามที่ระบุในสูติบัตรของเด็ก)

ชื่อ ..... นามสกุล ..... หมู่เลือด..... ( ) มีชีวิต ( ) ไม่มีชีวิต

เลขที่ประจำตัวประชาชน □- □□□□- □□□□□□ -□□ - □

เกิดวันที่.....เดือน.....พ.ศ.....เชื้อชาติ ..... สัญชาติ .....ศาสนา. ( ) พุทธ

อื่นๆ ( ).....

การศึกษาระดับ .....อาชีพ ..... ตำแหน่ง ..... รายได้ / เดือน.....บาท

**ที่อยู่ตามทะเบียนบ้าน** (ชื่อใน ทร.14)

บ้านเลขที่ ..... หมู่ที่ .....ตรอก / ซอย / ถนน ..... แขวง / ตำบล

.....เขต / อำเภอ / กิ่งอำเภอ .....จังหวัด .....

รหัสไปรษณีย์.....โทรศัพท์ที่สามารถติดต่อได้.....


**ที่อยู่ปัจจุบัน** (กรอกข้อมูลบ้านที่อาศัยอยู่)

บ้านเลขที่ ..... หมู่ที่ .....ตรอก / ซอย / ถนน ..... แขวง / ตำบล

.....เขต / อำเภอ / กิ่งอำเภอ .....จังหวัด .....

ลักษณะของที่พัก ○ บ้านตนเอง ○ เช่าอยู่ ○ อาศัยผู้อื่น ○ บ้านพักราชการ

สถานภาพการเป็นผู้ปกครอง ○ เป็น ○ ไม่เป็น

15.  **ข้อมูลมารดา** (ตามที่ระบุในสูติบัตรของเด็ก)

ชื่อ ..... นามสกุล ..... หมู่เลือด..... ( ) มีชีวิต ( ) ไม่มีชีวิต

เลขที่ประจำตัวประชาชน □- □□□□- □□□□□□ -□□ - □

เกิดวันที่.....เดือน.....พ.ศ.....เชื้อชาติ ..... สัญชาติ .....ศาสนา( ) พุทธ

อื่นๆ ( ).....

การศึกษาระดับ .....อาชีพ ..... ตำแหน่ง ..... รายได้ / เดือน.....บาท

**ที่อยู่ตามทะเบียนบ้าน** (ชื่อใน ทร.14)

บ้านเลขที่ ..... หมู่ที่ .....ตรอก / ซอย / ถนน ..... แขวง / ตำบล

.....เขต / อำเภอ / กิ่งอำเภอ .....จังหวัด .....

รหัสไปรษณีย์.....โทรศัพท์ที่สามารถติดต่อได้.....

**ที่อยู่ปัจจุบัน** (กรอกข้อมูลบ้านที่อาศัยอยู่)

บ้านเลขที่ ..... หมู่ที่ .....ตรอก / ซอย / ถนน ..... แขวง / ตำบล

.....เขต / อำเภอ / กิ่งอำเภอ .....จังหวัด .....

ลักษณะของที่พัก ○ บ้านตนเอง ○ เช่าอยู่ ○ อาศัยผู้อื่น ○ บ้านพักราชการ

สถานภาพการเป็นผู้ปกครอง ○ เป็น ○ ไม่เป็น

