



<input type="checkbox"/>	ในเขตพื้นที่บริการ
<input type="checkbox"/>	นอกเขตพื้นที่บริการ

ลำดับที่..... สมัครงวันที่.....เดือน พ.ศ. 2565

ใบสมัครเข้าเรียน ปีการศึกษา 2565

- ชั้นอนุบาล 2 (Junior 21st Century English Program : JCEP)
- ชั้นอนุบาล 2 (ปกติ)

โรงเรียนอนุบาลพนัสศึกษาลัย

52/1 ม.6 ต.กุฎโง้ง อ.พนัสนิคม จ.ชลบุรี 20140

วันที่..... เดือน.....พ.ศ. 2565

ข้าพเจ้า นาย นาง นางสาว

อยู่บ้านเลขที่.....หมู่ที่.....ถนน.....ตำบล.....อำเภอ.....จังหวัด.....

หมายเลขโทรศัพท์ที่ติดต่อได้

เป็นผู้ปกครองของ เด็กชาย เด็กหญิง

เกิดวันที่.....เดือน..... พ.ศ. 25.....

โดยเกี่ยวข้องเป็น บิดา มารดา อื่นๆ.....(ระบุ)

ข้าพเจ้า มีความประสงค์ให้เด็กในปกครองสมัครเข้าเรียนโรงเรียนอนุบาลพนัสศึกษาลัย และขอให้คำรับรองว่า

1. ข้าพเจ้าจะให้การส่งเสริม สนับสนุนการศึกษาเล่าเรียนของนักเรียนเต็มความสามารถ
2. ข้าพเจ้าจะให้ความร่วมมือในทุกกิจกรรมของโรงเรียนในอันที่จะสนับสนุนส่งเสริมการจัดการเรียนการสอนให้มีประสิทธิภาพ และประสิทธิผลยิ่งขึ้น
3. ข้าพเจ้าจะให้ความร่วมมือในการพัฒนาคุณภาพนักเรียนในด้านลักษณะนิสัย ความประพฤติ สุขภาพอนามัย ส่งเสริมความรู้ความสามารถ ส่งเสริมทักษะการประกอบอาชีพ ส่งเสริมทักษะด้านเทคโนโลยี ส่งเสริมความรับผิดชอบต่อสังคม และการมีส่วนร่วม ส่งเสริมและร่วมอนุรักษ์ ความเป็นไทย

ข้าพเจ้าและนักเรียนในปกครองของข้าพเจ้า ยินยอมปฏิบัติตามระเบียบ โรงเรียนอนุบาลพนัสศึกษาลัย ทุกประการโดยไม่มีเงื่อนไขใดๆทั้งสิ้น



ลงชื่อ.....ผู้ปกครอง
(.....)

ข้าพเจ้าได้แนบหลักฐานพร้อมใบสมัคร ดังนี้

- ☞ เด็กที่เข้าเรียน** 1. สำเนาสูติบัตร 2. สำเนาทะเบียนบ้าน 3. หลักฐานการตรวจเลือด
4. สำเนาบัตรประจำตัวประชาชน (ถ้ามี)

เอกสารหลักฐาน(ฉบับจริง) ที่ผู้ปกครองต้องนำมาให้เจ้าหน้าที่ตรวจสอบ


- ☞ บิดา** 1. สำเนาทะเบียนบ้าน 2. สำเนาบัตรประจำตัวประชาชน 3. สำเนาทะเบียนสมรส
- ☞ มารดา** 1. สำเนาทะเบียนบ้าน 2. สำเนาบัตรประจำตัวประชาชน 3. สำเนาทะเบียนสมรส
- ☞ ผู้ปกครอง** (ในกรณีที่บิดา –มารดา ไม่ได้อยู่กับนักเรียน)
1. สำเนาทะเบียนบ้าน 2. สำเนาบัตรประจำตัวประชาชน

 ข้อมูลเบื้องต้นนักเรียน ปีการศึกษา 2565 

โรงเรียน อนุบาลพนัสศึกษาลัย (โรงเรียนมาตรฐานสู่สากล)

สมัครเข้าเรียน

- ชั้นอนุบาล 2 (ปกติ)
- อนุบาล 2 (Junior 21st Century English Program : JCEP)
- ชั้น ป.1 (ปกติ) ชั้น ป.1 (English Program : EP)
- ชั้น ป.1 โครงการห้องเรียนสามภาษา (T.E.Ch))
- ชั้น ป.1 โครงการห้องเรียนพิเศษวิทยาศาสตร์-คณิตศาสตร์ (SME)
- ชั้นป.1 โครงการ(Junior 21st Century English Program : JCEP)
- ชั้นป.....โครงการ.....


1.  ชื่อ เด็กชาย เด็กหญิง.....นามสกุล (ไทย)
- เด็กชาย เด็กหญิง.....นามสกุล (ภาษาอังกฤษ)

หมู่เลือด.....

เกิดวันที่.....เดือน.....พ.ศ.....

สัญชาติ เชื้อชาติ ศาสนา

เลขประจำตัวประชาชน - - - -


2.  ที่อยู่ตามทะเบียนบ้าน (ชื่อใน ทร.14)

รหัสประจำบ้าน - -

บ้านเลขที่ หมู่ที่ ตรอก / ซอย / ถนน

แขวง / ตำบลเขต / อำเภอ / กิ่งอำเภอจังหวัด

รหัสไปรษณีย์.....


3.  ที่อยู่ปัจจุบัน (กรอกข้อมูลบ้านที่อาศัยอยู่)

รหัสประจำบ้าน - -


บ้านเลขที่ หมู่ที่ ตรอก / ซอย / ถนน

แขวง / ตำบลเขต / อำเภอ / กิ่งอำเภอจังหวัด

รหัสไปรษณีย์.....

4.  สถานที่เกิด

แขวง / ตำบล เขต / อำเภอ / กิ่งอำเภอ จังหวัด

5.  ครอบครัว

▶ สถานภาพบิดา - มารดา

- | | |
|--|--|
| <input type="checkbox"/> อยู่ด้วยกัน จดทะเบียนสมรส | <input type="checkbox"/> อยู่ด้วยกัน (ไม่ได้จดทะเบียนสมรส) |
| <input type="checkbox"/> เลิกร้างกัน | <input type="checkbox"/> หย่า |
| <input type="checkbox"/> บิดาแต่งงานใหม่ | <input type="checkbox"/> มารดาแต่งงานใหม่ |
| <input type="checkbox"/> บิดาถึงแก่กรรม | <input type="checkbox"/> มารดาถึงแก่กรรม <input type="checkbox"/> บิดาและมารดาถึงแก่กรรม |

▶ จำนวนพี่น้อง (ไม่นับตัวนักเรียน)


จำนวนพี่ชาย

จำนวนน้องชาย.....คน

จำนวนพี่สาว

จำนวนน้องสาว.....คน

มีพี่น้องที่กำลังศึกษาทั้งหมด คน(ไม่รวมนักเรียน) นักเรียนเป็นบุตรคนที่


6.  ระยะทางจากบ้านถึงโรงเรียน

() ถนนลาดยาง () ถนนลูกรัง ประมาณกิโลเมตร


▶ วิธีการเดินทางมาโรงเรียน

() เดินทางด้วยเท้า () เสียค่าโดยสาร () ไม่เสียค่าโดยสาร

เวลาเดินทางจากบ้านมาถึงโรงเรียน ประมาณ.....นาที

7.  ก่อนเข้าเรียนโรงเรียนนี้ เรียนที่โรงเรียน

อำเภอ..... จังหวัด..... ปัจจุบันกำลังเรียนชั้น.....

8.  ลักษณะเด็ก

▶ น้ำหนัก กิโลกรัม ส่วนสูง เซนติเมตร

() เด็กปกติ


() เด็กพิการ ระบุ ⇨ () ทางการมองเห็น () ทางการพูด / ภาษา

() ทางการได้ยิน () ทางพฤติกรรม / อารมณ์

() ทางสติปัญญา () ออทิสติก

() ทางร่างกาย / สุขภาพ () พิการซ้ำซ้อน

() ทางการเรียนรู้ () อื่น ๆ

9.  โรคประจำตัว10.  ความด้อยโอกาส


() ไม่ด้อยโอกาส

() ด้อยโอกาส ระบุ ⇨ () เด็กถูกบังคับให้ขายแรงงาน () เด็กที่อยู่ในธุรกิจทางเพศ


() เด็กถูกทอดทิ้ง () เด็กในสถานพินิจและคุ้มครองเด็กฯ

() เด็กเร่ร่อน () ผลกระทบจากเอดส์

() ชนกลุ่มน้อย () เด็กที่ถูกทำร้ายทารุณ


11.  ความประพฤติของนักเรียน12.  ความขาดแคลน

() ไม่ขาดแคลน

() ขาดแคลน ระบุ ⇨ เครื่องแบบนักเรียน เครื่องเขียน แบบเรียน อาหารกลางวัน13.  เขตบริการโรงเรียน

() นักเรียนอยู่ในเขตบริการของโรงเรียน (ม.1-6 ต.กุฎไฉียง และ ม.2, ม.3, ม.6 ต.นวมะตุม)

() นักเรียนอยู่นอกเขตบริการของโรงเรียน

14.  **ข้อมูลบิดา** (ตามที่ระบุในสูติบัตรของเด็ก)


ชื่อ นามสกุล หมู่เลือด..... () มีชีวิต () ไม่มีชีวิต
 เลขที่ประจำตัวประชาชน □- □□□□- □□□□□□ -□□ - □
 เกิดวันที่.....เดือน.....พ.ศ.....เชื้อชาติ สัญชาติศาสนา. () พุทธ
 อื่นๆ ().....
 การศึกษาระดับอาชีพ ตำแหน่ง รายได้ / เดือน.....บาท

ที่อยู่ตามทะเบียนบ้าน (ชื่อใน ทร.14)

บ้านเลขที่ หมู่ที่ตรอก / ซอย / ถนน แขวง / ตำบล
เขต / อำเภอ / กิ่งอำเภอจังหวัด
 รหัสไปรษณีย์.....โทรศัพท์ที่สามารถติดต่อได้.....

ที่อยู่ปัจจุบัน (กรอกข้อมูลบ้านที่อาศัยอยู่)

บ้านเลขที่ หมู่ที่ตรอก / ซอย / ถนน แขวง / ตำบล
เขต / อำเภอ / กิ่งอำเภอจังหวัด
 ลักษณะของที่พัก ○ บ้านตนเอง ○ เช่าอยู่ ○ อาศัยผู้อื่น ○ บ้านพักราชการ
 สถานภาพการเป็นผู้ปกครอง ○ เป็น ○ ไม่เป็น

15.  **ข้อมูลมารดา** (ตามที่ระบุในสูติบัตรของเด็ก)

ชื่อ นามสกุล หมู่เลือด..... () มีชีวิต () ไม่มีชีวิต
 เลขที่ประจำตัวประชาชน □- □□□□- □□□□□□ -□□ - □
 เกิดวันที่.....เดือน.....พ.ศ.....เชื้อชาติ สัญชาติศาสนา() พุทธ
 อื่นๆ ().....
 การศึกษาระดับอาชีพ ตำแหน่ง รายได้ / เดือน.....บาท

ที่อยู่ตามทะเบียนบ้าน (ชื่อใน ทร.14)

บ้านเลขที่ หมู่ที่ตรอก / ซอย / ถนน แขวง / ตำบล
เขต / อำเภอ / กิ่งอำเภอจังหวัด
 รหัสไปรษณีย์.....โทรศัพท์ที่สามารถติดต่อได้.....

ที่อยู่ปัจจุบัน (กรอกข้อมูลบ้านที่อาศัยอยู่)

บ้านเลขที่ หมู่ที่ตรอก / ซอย / ถนน แขวง / ตำบล
เขต / อำเภอ / กิ่งอำเภอจังหวัด
 ลักษณะของที่พัก ○ บ้านตนเอง ○ เช่าอยู่ ○ อาศัยผู้อื่น ○ บ้านพักราชการ
 สถานภาพการเป็นผู้ปกครอง ○ เป็น ○ ไม่เป็น

